



FIRST

CAPITAL MARKETS

Informe Semanal

Del 26 al 28 de Mayo de 2021



Plano Internacional

Los índices norteamericanos cotizaron con subas esta semana y vuelven a operar en zonas de máximos históricos. Los sólidos datos del mercado laboral entusiasman a los inversores con una rápida recuperación económica. Además se negocia en el Senado un paquete de infraestructura que ayudaría aún más a incrementar los niveles de actividad de la economía estadounidense. EEUU y China tuvieron su primer acercamiento comercial en la era Biden, se espera que la relación sea menos tensa entre ambos países.

De esta manera, el índice **S&P 500 tuvo una variación semanal de 1,32% terminando en los 4210pts.**

El DXY cierra esta semana en 90,03 USD con una caída del 0,05%. El principal ETF de Brasil, EWZ subió en la semana 4,85% ubicándose en los 38,8 USD, por su parte el Real se encuentra en 5,21 con una apreciación en la semana de 2,45% frente al dólar.

Por otro lado, las tasas a lo largo de la curva de rendimientos cayeron en la semana con una **10Y** cerrando el día viernes **en 1,59%**.

Plano Local

Los bonos y acciones recuperan terreno esta semana, en un contexto en el que algunos inversores comienzan a buscar riesgos en mercados emergentes/frontera. El BCRA termina el mes con un récord de compra de divisas, totalizaron más de 2,000 millones de USD, de esta manera continúan aumentando las reservas internacionales. Se aguardan novedades del pago que tiene que realizar Argentina al Club de París la semana que viene y la posible extensión de las restricciones vigentes en el país ante un aumento sin pausa de los casos.

En cuanto a política monetaria, la **tasa LELIQ concluyó la semana en 38%**. En el plano monedas, el dólar mayorista escaló a **\$94,57 (+0,31% en la semana)**, mientras que las brechas tanto locales (MEP) como para giros al exterior (CCL) concluyeron en niveles de **67,9% (\$159,4) y 74,5% (\$164,9)** sobre spot, respectivamente (t+2).

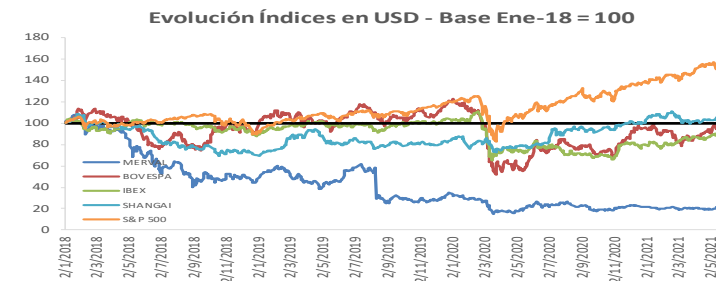
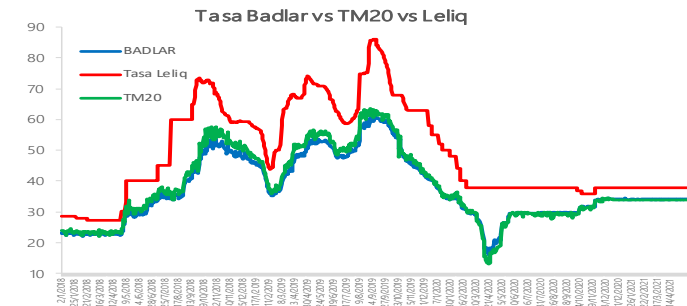
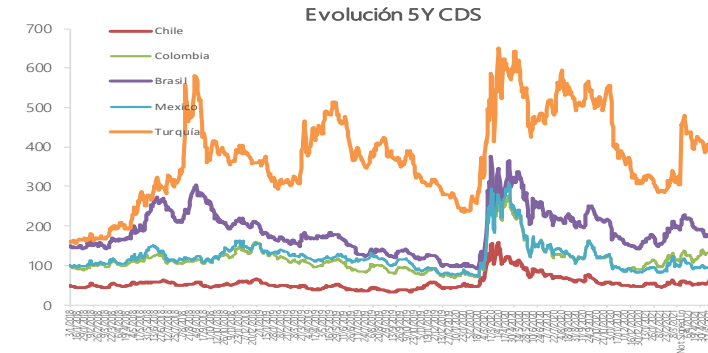
Newsletter Semanal

Resumen de Mercado



FIRST
CAPITAL MARKETS

	Código Reuters	28/5/2021	19/5/2021	Var. Semanal	MTD (3)	YTD (2)
Tasas de Referencia						
US 10Y		1,61%	1,63%	-2,40 bps	-3,00 bps	68,40 bps
BADLAR Privados (1)	ARSBADPRIMD=RR	34,19%	34,06%	12,50 bps	37,50 bps	6,25 bps
Tasa LELIQs (1)	ARSMPR=BCRA	38,00%	38,00%	0,00 bps	0,00 bps	0,00 bps
(1) Tasas calculadas como TNA		(2) Variación acumulada desde principio de año				
MONEDAS						
Dólar A 3500 (ARS:USD)	ARS=BCRA	94,56	94,21	0,37%	1,07%	12,70%
Dólar MEP (ARS:USD)	ARSMEP=	159,32	156,39	1,87%	4,75%	13,82%
Dólar CCL (ARS:USD)	ARSCONT=	164,77	160,93	2,39%	6,25%	17,42%
Dólar / Euro (USD:EUR)	EUR=	1,22	1,22	0,17%	1,46%	-0,17%
DXY (Dollar Index)	.DXY	90,03	90,19	-0,18%	-1,37%	-0,34%
Real / Dólar (BRL:USD)	BRL=	5,22	5,31	-1,71%	-4,01%	0,04%
MERCADOS (Índices) (3)						
América						
Merval		358,64	347,92	3,08%	11,09%	-1,76%
S&P 500 (USA)	.SPX	4.214,11	4.115,68	2,39%	0,79%	12,82%
Nasdaq (USA)	.IXIC	13.798,01	13.299,74	3,75%	-1,18%	6,97%
DowJones (USA)	.DJI	34.586,78	33.896,04	2,04%	2,10%	13,76%
VIX (USA)	.VIX	15,91	22,18	-28,27%	-14,51%	-26,68%
Bovespa (Brasil)	.BVSP	24.054,05	21.906,17	9,80%	9,99%	5,33%
Europa						
DAX (Alemania)	.GDAXI	18.923,51	18.396,23	2,87%	4,03%	12,35%
CAC 40 (Francia)	.FCHI	7.906,08	7.622,78	3,72%	4,93%	15,83%
FTSE 100 (UK)	.FTSE	4.948,29	4.912,84	0,72%	-1,58%	1,26%
IBEX 35 (España)	.IBEX	11.247,55	11.040,86	1,87%	6,17%	12,91%
COMMODITIES (CHICAGO)						
Soja (USD/Ton.)	SC1	562,32	565,17	-0,50%	-2,58%	21,93%
Maíz (USD/Ton.)	CC1	258,56	259,15	-0,23%	-11,25%	43,87%
Trigo (USD/Ton.)	WC1	243,78	249,56	-2,32%	-10,64%	8,02%
Petróleo WTI (USD/Barrel)	WTC-	66,31	63,28	4,79%	4,43%	39,60%
Oro (USD/Onza Troy)	XAU=	1.900,91	1.869,57	1,68%	7,48%	1,59%



Newsletter Semanal

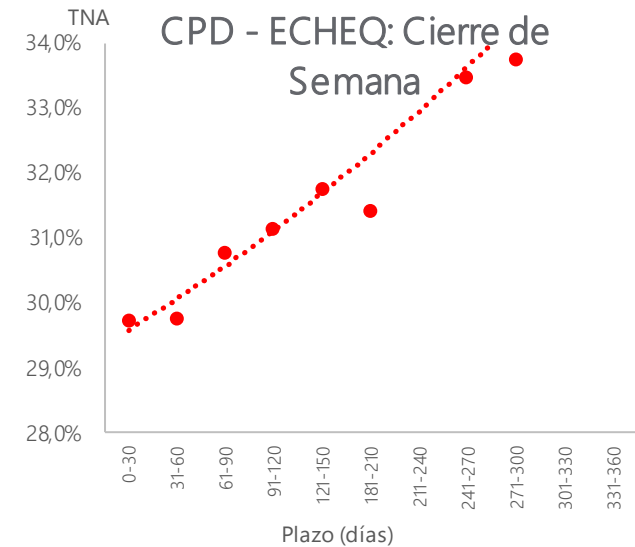
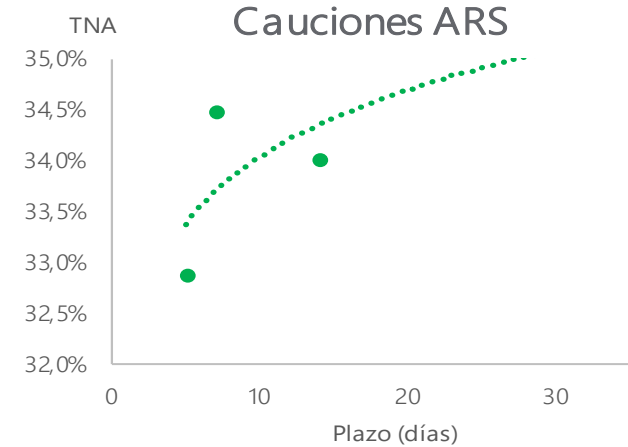
Cauciones, CHPD y Pagarés

CAUCIONES EN ARS Y USD: FECHA 28/05

Plazo (días)	Moneda	TNA Prom.	Monto Contado	Monto Futuro
5	ARS	32,87%	\$ 42.151.660.840	\$ 42.265.549.279
7	ARS	34,48%	\$ 3.916.736.079	\$ 3.942.638.938
14	ARS	34,01%	\$ 42.863.145	\$ 43.422.304
28	ARS	35,18%	\$ 27.072.587	\$ 27.803.302
32	ARS	35,04%	\$ 463.833.327	\$ 477.637.776
7	USD	0,77%	\$ 2.006.785	\$ 2.007.083

CHPD & ECHEQ (ARS): FECHA 28/05

Plazo (días)	TNA Prom.	Monto Nominal	Cant. Negociada
0-30	29,71%	42.425.789,38	62
31-60	29,76%	53.946.906,41	95
61-90	30,78%	76.911.825,09	66
91-120	31,13%	154.391.912,17	145
121-150	31,75%	102.492.047,35	106
181-210	31,40%	65.180.951,75	78
211-240	34,04%	44.629.759,92	45
241-270	33,46%	66.836.486,08	36
271-300	33,75%	10.300.333,35	5
301-330	35,69%	89.907.632,66	66
331-360	35,67%	495.364.298,03	203



Newsletter Semanal

Títulos Públicos

Ticker	Maturity	Próx. Vto	TIR	Duration	Precio	Paridad	Ley
--------	----------	-----------	-----	----------	--------	---------	-----

SOBERANOS TASA DE REFERENCIA FIJA

TO23	17/10/2023	17/10/2021	49,56%	1,9	62,45	61,36%	Arg.
TO26	17/10/2026	17/10/2021	52,16%	1,5	42,00	41,29%	Arg.

SOBERANOS AJUSTADOS POR CER

TC21	22/7/2021	22/7/2021	-21,62%	0,1	506,7	120,47%	Arg.
TX21	5/8/2021	5/8/2021	-10,00%	0,2	161,1	105,81%	Arg.
T2X2	20/9/2022	20/9/2021	2,54%	1,3	143,8	98,81%	Arg.
TX22	18/3/2022	18/9/2021	0,37%	0,8	152,5	100,63%	Arg.
TX23	25/3/2023	25/9/2021	3,05%	1,8	146,4	97,12%	Arg.
TX24	25/3/2024	25/9/2021	4,52%	2,7	139,0	92,20%	Arg.
TX26	4/11/2026	4/5/2021	-0,28%	5,3	114,0	112,34%	Arg.
TX28	4/11/2028	4/5/2021	0,48%	5,9	114,0	112,14%	Arg.
PR13	15/3/2024	15/6/2021	-3,00%	1,5	740,0	107,45%	Arg.
DICP	31/12/2033	30/6/2021	8,45%	5,9	2338,0	86,83%	Arg.
PARP	31/12/2038	30/9/2021	11,04%	10,2	840,0	40,12%	Arg.
CUAP	31/12/2045	30/6/2021	10,45%	11,2	1235,0	42,11%	Arg.

Ticker	Maturity	Próx. Vto	TIR	Duration	Precio	Paridad	Ley
--------	----------	-----------	-----	----------	--------	---------	-----

SOBERANOS EN DÓLARES

AL29	9/7/2029	9/7/2021	21,30%	4,6	37,6	37,10%	Arg.
AL30	9/7/2030	9/7/2021	20,64%	5,0	35,3	35,29%	Arg.
AL35	9/7/2035	9/7/2021	16,86%	7,9	33,4	33,35%	Arg.
AE38	9/1/2038	9/7/2021	18,34%	6,5	36,3	36,27%	Arg.
AL41	9/7/2041	9/7/2021	16,38%	7,4	34,6	34,55%	Arg.
GD29	9/7/2029	9/7/2021	19,81%	4,7	40,0	39,52%	N.Y.
GD30	9/7/2030	9/7/2021	18,74%	5,1	38,6	38,50%	N.Y.
GD35	9/7/2035	9/7/2021	16,40%	7,9	34,5	34,49%	N.Y.
GD38	9/1/2038	9/7/2021	16,01%	6,9	42,0	41,93%	N.Y.
GD41	9/7/2041	9/7/2021	14,68%	7,8	39,0	38,94%	N.Y.
GD46	9/7/2046	9/7/2021	16,42%	7,2	34,8	34,70%	N.Y.

SOBERANOS DOLLAR LINKED

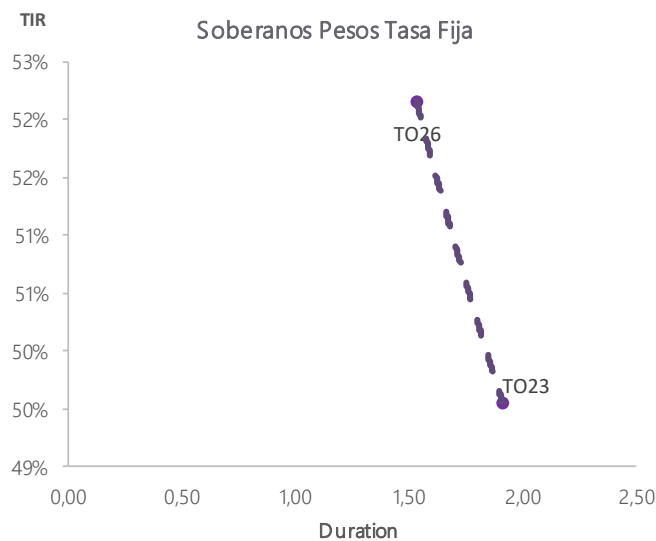
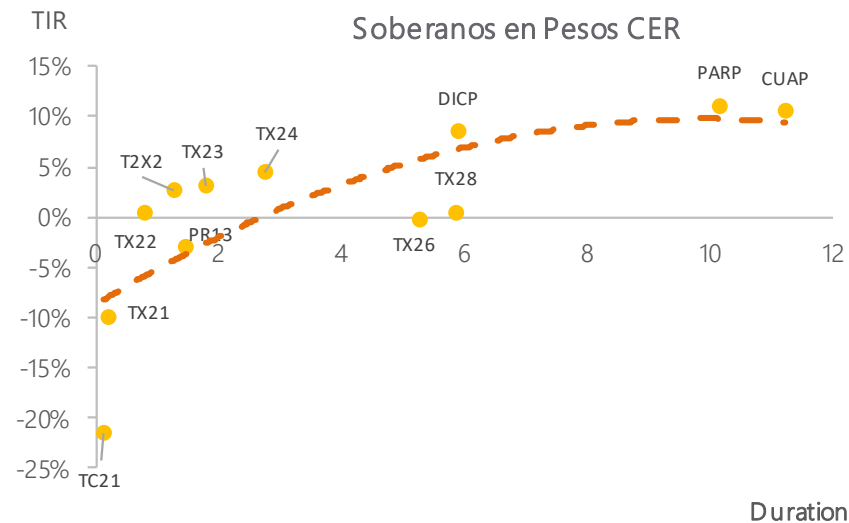
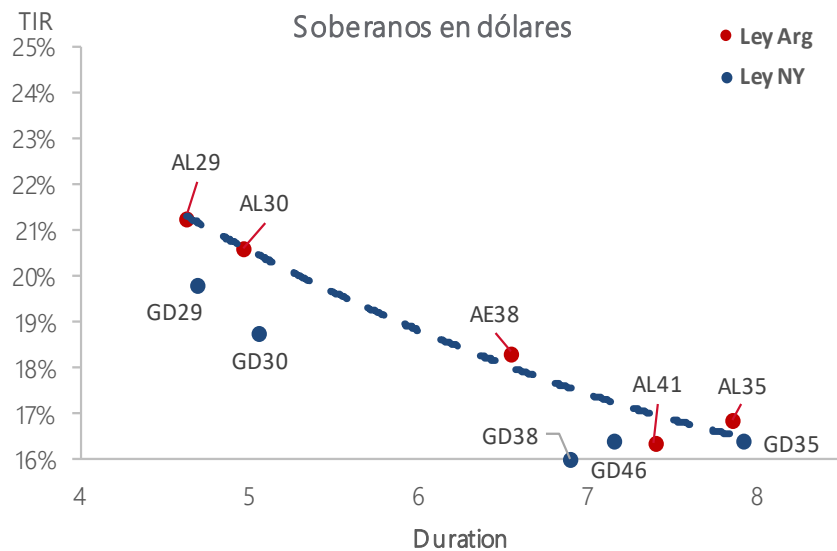
T2V1	30/11/2021	30/5/2021	3,65%	1,1	90,90	85,59%	Arg.
TV22	29/4/2022	30/4/2021	0,30%	1,5	94,25	88,74%	Arg.

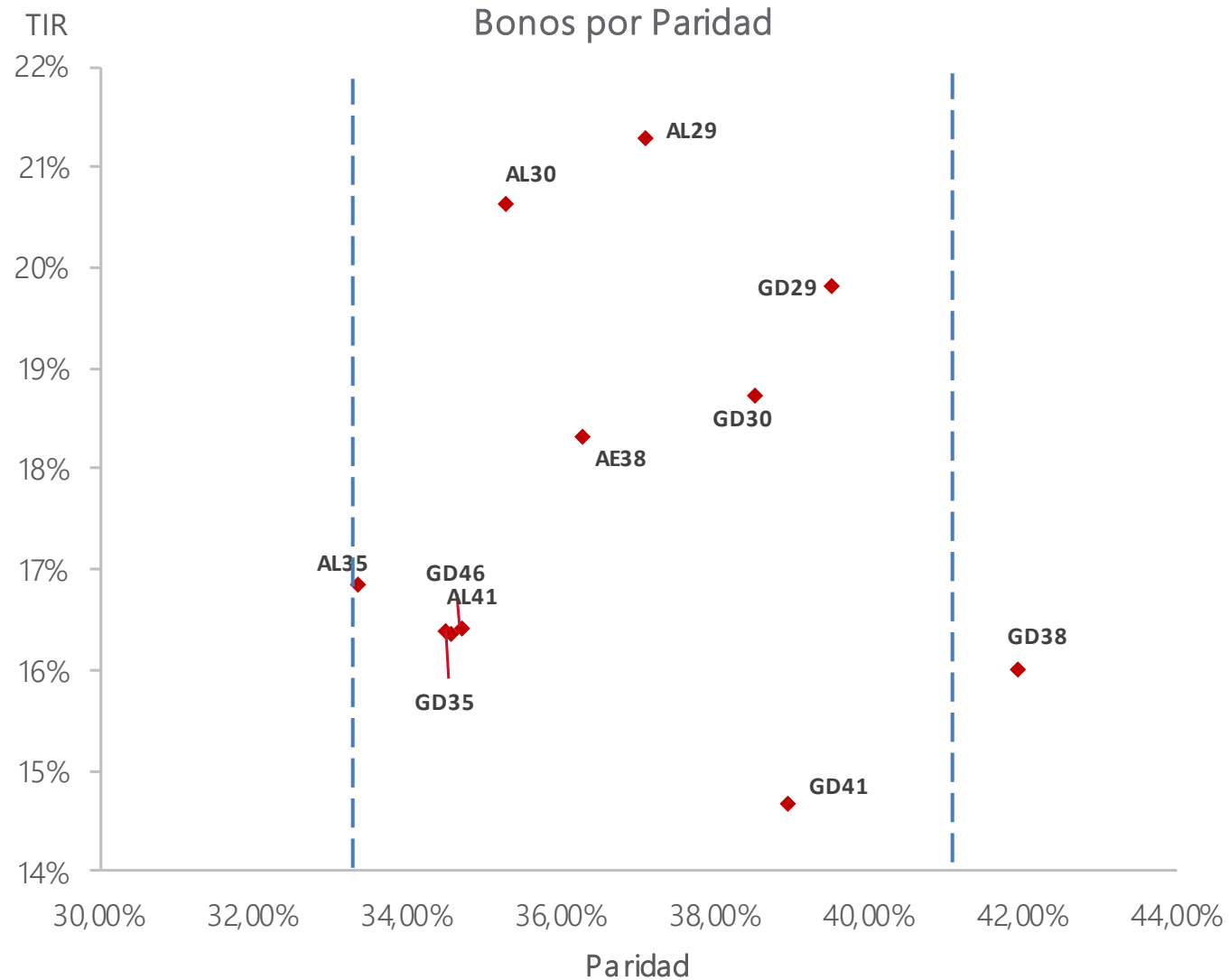
Newsletter Semanal

Títulos Públicos (cont.)



FIRST
CAPITAL MARKETS





Newsletter Semanal

Títulos Públicos (cont. II)



FIRST
CAPITAL MARKETS

Ticker	Plazo	Maturity	TNA	Duration	Precio
--------	-------	----------	-----	----------	--------

LEDES EN PESOS Información al 28-05

S30J1	33	30/6/2021	34,75%	0,09	0,96950
S30L1	63	30/7/2021	33,86%	0,17	0,94400
S31G1	95	31/8/2021	35,40%	0,26	0,91320
S30S1	125	30/9/2021	37,04%	0,34	0,89000

Ticker	Plazo	Maturity	TIR	Duration (años)	Precio
--------	-------	----------	-----	-----------------	--------

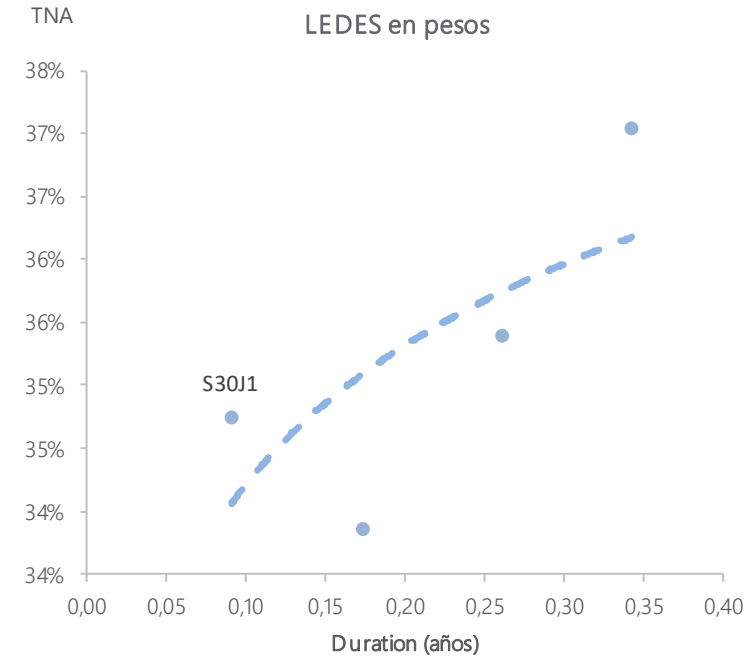
LETRAS AJUSTABLES POR CER Información al 28-05

X13S1	104	13/9/2021	-7,37%	104,00	127,10
-------	-----	-----------	--------	--------	--------

Ticker	Plazo	Maturity	TIR	Duration (años)	Precio
--------	-------	----------	-----	-----------------	--------

LETRAS A TASA DE PASES Información al 28-05

SG311	95	31/8/2021	44,53%	95,00	106,75
SS301	125	30/9/2021	55,31%	125,00	103,48



Newsletter Semanal

Dólar y ROFEX

EVOLUCIÓN DÓLAR A 3500 (BCRA)

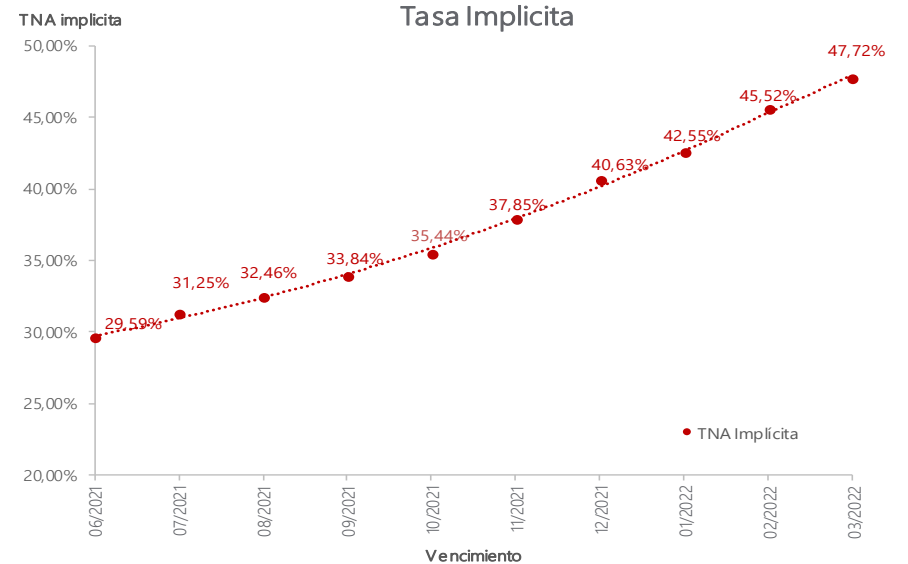
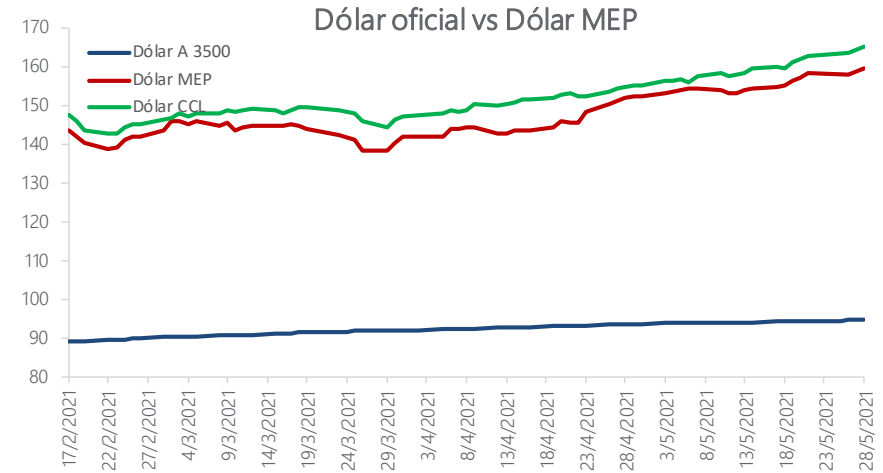
Período	Precio	Incremento Men	Rendimiento YTD
28/5/2021	94,56	1,07%	11,64%

Brechas MEP y CCL

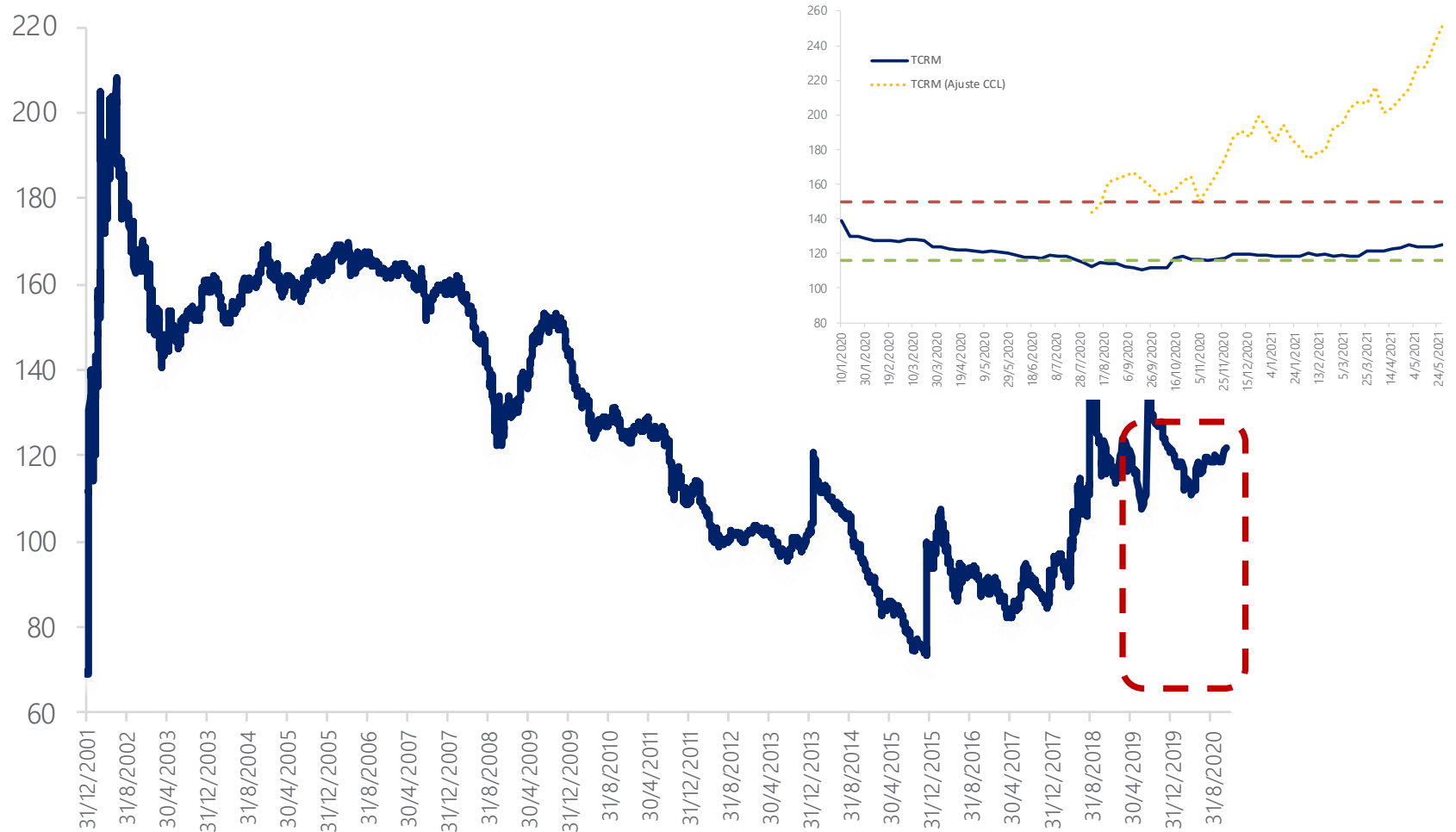
MEP	CCL
68,64%	74,41%

FUTUROS DE DÓLAR ROFEX al 28/05

Vencimiento	Precio	Tasa Directa	TEA Implícita	TNA Implícita	Tasa Forward 30 días
06/2021	97,090	2,68%	33,92%	29,59%	34,73%
07/2021	99,660	5,39%	35,57%	31,25%	35,66%
08/2021	102,550	8,45%	36,57%	32,46%	36,66%
09/2021	105,520	11,59%	37,74%	33,84%	37,84%
10/2021	108,700	14,95%	39,14%	35,44%	39,24%
11/2021	112,800	19,29%	41,36%	37,85%	41,48%
12/2021	117,400	24,15%	43,89%	40,63%	44,04%
01/2022	121,900	28,91%	45,32%	42,55%	45,47%
02/2022	127,110	34,42%	47,88%	45,52%	48,04%
03/2022	132,510	40,13%	49,36%	47,72%	49,52%
04/2022	126,330	33,60%	36,98%	36,50%	37,01%



Tipo de Cambio Real Multilateral Histórico



Newsletter Semanal

Evolución Merval⁽¹⁾

COTIZACIÓN MERVAL AL 28/05

Panel Líder Merval	Última	Var % Diaria	Var % Semanal	Var % Anual	Var % YTD
MERVAL	59.092,29	2,77%	5,54%	51,57%	15,35%
ALUAR	51,80	3,60%	5,93%	57,45%	9,75%
MACRO	267,50	5,31%	6,68%	19,90%	17,69%
BYMA	741,00	-2,69%	8,10%	94,79%	22,22%
CENTRAL PUERTO	35,65	2,00%	10,71%	10,89%	-0,70%
COMER DEL PLATA	3,04	2,70%	10,44%	61,45%	26,85%
CABLEVISION HOLD	328,50	-0,45%	1,86%	-13,21%	-22,43%
EDENOR	31,15	0,97%	12,66%	58,93%	8,92%
FRANCES	180,20	3,03%	12,13%	36,10%	15,77%
GP FIN GALICIA	145,00	4,09%	7,45%	47,51%	16,33%
METROGAS	18,05	-0,55%	4,64%	7,76%	-9,07%
MIRGOR	1.754,00	1,45%	7,57%	144,53%	10,24%
PAMPA ENERGIA	100,20	3,78%	3,78%	104,91%	29,04%
GPO SUPERVIELLE	63,00	3,70%	7,14%	27,42%	2,44%
TRAN GAS NORTE C	38,90	1,04%	6,58%	23,69%	-7,05%
TRAN GAS DEL SUR	152,50	2,66%	0,86%	24,34%	-0,42%
TRANSENER	26,35	0,57%	9,79%	-1,50%	-9,91%
TERNIUM ARG	62,10	3,50%	5,25%	89,91%	34,27%
GP FINAN VALORES	27,30	-0,91%	7,69%	24,09%	-6,02%
YPF SOCIEDAD	760,90	1,92%	3,40%	34,02%	9,66%

MERVAL DEL 21/05 AL 28/05

5,54%

MEJORES PERFORMANCE DE LA SEMANA

21/05 AL 28/05

EDENOR	12,66%
FRANCES	12,13%
CENTRAL PUERTO	10,71%

PEORES PERFORMANCE DE LA SEMANA

21/05 AL 28/05

TRAN GAS DEL SUR	0,86%
CABLEVISION HOLD	1,86%
YPF SOCIEDAD	3,40%

Newsletter Semanal

Evolución CEDEARs⁽¹⁾

COTIZACIÓN CEDEARs AL 28/05

Ticker	Último	Var % Diaria	Var % Semanal	Var % YTD	Volumen VN diario	Origen
APPLE	2.060,00	-0,87%	1,20%	7,21%	16053	USA
TENARIS	3.770,00	-1,14%	0,56%	63,77%	8740	Argentina
PETROBRAS	1.675,00	6,18%	7,68%	7,18%	54960	Brasil
MERCADO LIBRE	3.750,00	-0,09%	3,94%	-8,27%	21181	Argentina
GENERAL ELECTRIC	2.322,50	-1,67%	8,99%	51,91%	4231	USA
MICROSOFT CORP	4.126,00	-0,06%	4,07%	29,93%	2915	USA
GERDAU	4.163,00	-0,90%	-5,08%	57,63%	411	Brasil
VALE	1.780,00	2,18%	3,34%	49,84%	8629	Brasil
BANCO ITAÚ	937,00	1,90%	4,69%	6,11%	3714	Brasil
AMAZON	3.705,00	-0,48%	1,13%	12,05%	6090	USA
BANCO BRADESCO	830,00	1,47%	7,79%	21,36%	21911	Brasil
GOOGLE	6.757,00	-0,42%	5,78%	56,76%	2040	USA
DESPEGAR	2.404,00	1,52%	17,38%	35,06%	2687	Argentina
NETFLIX	5.201,00	0,49%	4,75%	10,65%	1352	USA
FACEBOOK	6.819,00	0,26%	6,75%	38,33%	862	USA
COCA COLA	1.830,00	0,33%	3,83%	16,96%	95073	USA
NIKE	7.554,00	-0,01%	5,12%	11,42%	74	USA
ADECOAGRO	3.455,00	2,39%	-0,42%	81,84%	2356	Argentina

CEDEARs DEL 21/05 AL 28/05

MEJORES PERFORMANCE DE LA SEMANA	21/05 AL 28/05
DESPEGAR	17,38%
GENERAL ELECTRIC	8,99%
BANCO BRADESCO	7,79%

PEORES PERFORMANCE DE LA SEMANA	21/05 AL 28/05
GERDAU	-5,08%
ADECOAGRO	-0,42%
AMAZON	1,13%

(1) Cotización en ARS

Newsletter Semanal

Cotizaciones ADRs⁽¹⁾

COTIZACIÓN ADRs AL 28/05

Ticker	Último	Var % Diaria	Var % Semanal	Var % Anual	Var % YTD
ETF MSCI Argentina	30,60	1,80%	2,89%	39,09%	-0,36%
FRANCES	3,30	5,10%	8,55%	-5,44%	0,92%
MACRO	16,19	5,85%	4,76%	-16,91%	2,18%
CRESUD	6,31	1,12%	-5,54%	83,43%	34,26%
EDENOR	3,84	1,86%	11,63%	16,72%	-7,25%
GP FIN GALICIA	8,81	2,80%	5,64%	-0,23%	-0,79%
PAMPA	15,28	4,30%	4,16%	42,40%	11,61%
GPO SUPERVIELLE	1,97	5,08%	6,79%	-8,60%	-10,68%
TELECOM	5,75	3,05%	7,48%	-22,39%	-14,81%
TRAN GAS DEL SUR	4,62	2,90%	-1,91%	-13,81%	-15,23%
TENARIS	22,80	-1,08%	-0,57%	76,61%	41,70%
YPF	4,70	2,96%	3,19%	-4,38%	-4,18%
IRSA	3,68	1,40%	-5,38%	10,15%	-18,11%
CENTRAL PUERTO	2,12	10,47%	5,00%	-23,15%	-18,74%
TERNIUM ARG	36,67	-0,78%	-3,70%	135,06%	23,63%
CORP AMERICA	5,69	-0,35%	-6,41%	131,30%	42,61%
DESPEGAR	14,61	2,31%	16,41%	109,31%	16,60%
LOMA	6,60	3,29%	0,92%	41,33%	4,93%
MERCADO LIBRE	1.366,02	0,81%	3,31%	65,15%	-20,25%

MSCI Argentina DEL 21/05 AL 28/05

2,89%

MEJORES PERFORMANCE DE LA SEMANA

21/05 AL 28/05

DESPEGAR	16,41%
EDENOR	11,63%
FRANCES	8,55%

PEORES PERFORMANCE DE LA SEMANA

21/05 AL 28/05

CORP AMERICA	-6,41%
CRESUD	-5,54%
IRSA	-5,38%

(1) Cotización en USD

Newsletter Semanal

Calendario Semanal



FIRST
CAPITAL MARKETS

Calendario Económico		
Países	Evento	Hora (Arg)
Lunes, 31 de Mayo de 2021		
USA	Estados Unidos - Día de los Caídos	
Gran Bretaña	Reino Unido - Festivo bursátil	
Martes, 01 de Junio de 2021		
Alemania	PMI manufacturero de Alemania (May)	04:55 hs
Gran Bretaña	PMI manufacturero (May)	05:30 hs
Europa	IPC en la zona euro (Anual) (May)- Est 1,9%	06:00 hs
Miércoles, 02 de Junio de 2021		
Jueves, 03 de Junio de 2021		
Brasil	Brasil - Corpus Christi	
USA	Nuevas peticiones de subsidio por desempleo	09:30 hs
USA	Inventarios de petróleo crudo de la AIE	12:00 hs
Viernes, 04 de Junio de 2021		
USA	Declaraciones Powell, presidente de la Fed	08:00 hs
USA	Tasa de desempleo (May)- Est 5,9%	09:30hs

Contacto

Para mayor información sobre la Newsletter o sobre FIRST Capital Markets, por favor contáctenos:
Mesa de Operaciones: mesa@firstcma.com / 5239-3336

José Luis Garófalo
Vicepresidente Ejecutivo

Pedro A. Cristiá, CFA
Gerente General

Rodrigo Terré, CFA
Gerente de Mercado de Capitales

Alejandro Caramella
Head Portfolio Manager

Maria Rita Franchini
Back Office / Administración

Juan Pablo De Gaetano
Mesa de Operaciones

Camila Stagnaro
Mesa de Operaciones

Ezequiel López del Río
Analista de FCI

Héctor Gagliardi
Mesa de Operaciones

Ernesto Biternas
Back Office

Lorenzo Reyes
Analista

Silvina Podesta
Compliance

Eugenia Magetti
Back Office





FIRST

CAPITAL MARKETS

BUENOS AIRES

Ortiz de Ocampo 3302 – Módulo 1, Piso 2, Oficina 15
C1425DSV, Ciudad de Buenos Aires.
(+54 11) 5235 1032
contacto@firstcma.com

FIRST Capital Markets S.A.

Agente de Negociación
registrado bajo el N° 532 de la C.N.V.
AAPIC – Fondos Comunes de Inversión
registrado bajo el N° 49 de la C.N.V.